



282 **

DEBARDEUR AU CROCHET Tailles S-M-L-XL

Fournitures

Qual. COTON A TRICOTER,
Cygne = 5-6-6-7 pel.,
crochet n° 2,5.

Points employés

POINT FANT., crochet n° 2,5. Sur un n.
de m.l. div. par 12 + 2.

1er rg (endr. du trav.) : dans la 2ème
m.l. croch. 1 m.c., 3 m.l. et 3 D.B. ; * 3
m.l., sauter 5 m.l., 1 m.c. dans la m.l.
suiv., 3 m.l., sauter 5 m.l., dans la m.l.
suiv. croch. 3 D.B., 3 m.l., 1 m.c., 3 m.l.
et 3 D.B. *, répéter de * à *, term. par 3
m.l., sauter 5 m.l., 1 m.c. dans la m.
suiv., 3 m.l., sauter 5 m.l., dans la
dernière m.l. croch. 3 D.B., 3 m.l. et 1
m.c.

2ème rg : 7 m.l., 1 m.c. dans la 1ère m.l.
du dernier groupe de 3 m.l., 3 m.l., 3
D.B. fermées ens. sur ch. des 2 groupes
de 3 D.B. suiv., * 3 m.l., 1 m.c. dans la
m.l. suiv., 6 m.l., 1 m.c. dans la 5ème
m.l. suiv., 3 m.l., 3 D.B. fermées ens. sur
ch. des 2 groupes de 3 D.B. suiv. *,
répéter de * à *, term. par 3 m.l., 1 m.c.
dans la m.l. suiv., 3 m.l., 1 T.B. sur la
m.c. suiv.

3ème rg : 1 m.c. sur la T.B., * 3 m.l.,
entre les 2 groupes de 3 D.B. fermées
ens. suiv. croch. 3 D.B., 3 m.l., 1 m.c., 3
m.l. et 3 D.B. ; 3 m.l., 1 m.c. dans
l'arceau de 6 m.l. suiv. *, répéter de * à
*, en croch. la dernière m.c. dans le
dernier arceau.

4ème rg : 4 m.l., 3 D.B. fermées ens. sur
les 3 D.B. suiv., * 3 m.l., 1 m.c. dans la
m.l. suiv., 6 m.l., 1 m.c. dans la 5ème
m.l. suiv., 3 m.l., 3 D.B. fermées ens. sur
ch. des 2 groupes de 3 D.B. suiv. *,
répéter de * à *, term. par 3 m.l., 1 m.c.
dans la m.l. suiv., 6 m.l., 1 m.c. dans la
5ème m.l. suiv., 3 m.l., 3 D.B. fermées
ens. sur le dernier groupe de 3 D.B., 1
T.B. sur la m.c. suiv.

5ème rg : sur la T.B. croch. 1 m.c., 3
m.l. et 3 D.B. ; * 3 m.l., 1 m.c. dans
l'arceau de 6 m.l. suiv., 3 m.l., entre les
2 groupes de 3 D.B. fermées ens. suiv.
croch. 3 D.B., 3 m.l., 1 m.c., 3 m.l. et 3
D.B. *, répéter de * à *, term. par 3 m.l.,
1 m.c. dans l'arceau de 6 m.l. suiv., 3
m.l., sur le dernier groupe de 3 D.B.
fermées ens. croch. 3 D.B., 3 m.l. et 1
m.c.

6ème rg : repr. au 2ème rg.


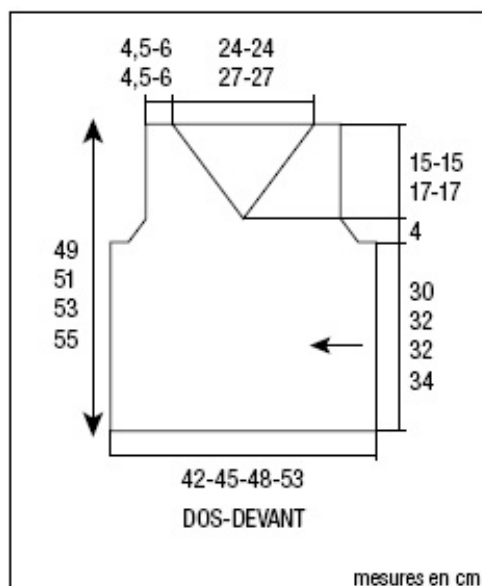
Echantillon

2 motifs point fant. = 7,5 cm de large.
8 rgs = 5,5 cm de haut.

Important : Crocheter avec un crochet
plus fin si vous obtenez 2 motifs plus
larges que sur cet échantillon. Crocheter
avec un crochet plus gros dans le cas
contraire.

Réalisation

La flèche sur le croquis indique le sens
du travail.



DEVANT : Monter une chaînette de 104-
110-110-116 m.l.

Croch. point fant. en suiv. le schéma
correspondant à la taille.

On obtient 8,5-9-9-9,5 motifs.

Emmanchure : A 3 cm (4 rgs) de haut.

tot., augm. à droite en suiv. le schéma :
S et M : 1 motif sur 4 rgs, puis monter 49
m.l.

L et XL : 1 motif et demi sur 6 rgs, puis
monter 49 m.l.

Cont. point fant. sur les 13,5-14-14,5-15
motifs obtenus.

Encolure : A 10,5-12-12-13,5 cm (14-
16-16-18 rgs) de haut. tot., dim. et
augm. à droite en suiv. le schéma.

Emmanchure : A 4,5-6-4,5-6 cm (6-8-6-
8 rgs) de haut. depuis l'arceau de l'encolure,
à droite laisser 4 motifs, puis en suiv. le
schéma laisser :

S et M : 1 motif sur 4 rgs.

L et XL : 1 motif et demi sur 6 rgs.

Croch. encore 4 rgs sur les 8,5-9-9-9,5
motifs rest. et arrêter.

DOS : Croch. comme le devant sans
faire l'encolure.

FINITIONS : Assembler les épaules et
les côtés du débardeur. Au bord des
emmanchures et de l'encolure, croch. 1
m.c. sur la couture, * sauter 1 arceau, 8
D.B. à la base de l'arceau suiv. (= 1
coquille), 1 m.c. à la base de l'arceau
suiv. *, répéter de * à *, fermer le tour
par 1 m.c. sur la 1ère m.c. du début du
tour.

Au bas du corps, croch. :


1er tour : 1 m.c. et 1 m.s. sur la couture,
* 5 m.l., sauter 5 m.l., sur la m.l. suiv.

croch. 1 m.s., 8 m.l. et 1 m.s. ; 5 m.l.,
sauter 5 m.l., 1 m.s. sur la m.l. suiv. *,
répéter de * à *, fermer le tour par 1 m.c.
sur la 1ère m.s. du début du tour.


2ème tour : 1 m.l., 1 m.s. sur la 1ère
m.s., * sur l'arceau de 8 m.l. suiv., croch.
1 D.B. sur ch. des 2 premières m.l., 2
D.B. sur la m.l. suiv., 2 T.B. sur ch. des 2
m.l. suiv., 2 D.B. sur la m.l. suiv. et 1
D.B. sur ch. des 2 m.l. suiv. ; sauter 1
arceau, 1 m.s. sur la m.s. suiv. *, répéter
de * à *, fermer le tour par 1 m.c. sur la
1ère m.s. du début du tour.

3ème tour : 1 m.c. sur ch. des 2
premières D.B., sur ch. des 7 D.B. ou
T.B. suiv. croch. 1 m.s. et 3 m.l. ; * 2
m.s. fermées ens. en piquant la 1ère
m.s. sur la D.B. suiv. et la 2ème m.s. sur
la 3ème D.B. de l'arceau suiv., 3 m.l.,
sur ch. des 6 D.B. ou T.B. suiv. croch. 1
m.s. et 3 m.l. *, répéter de * à *, fermer
le tour par 1 m.s. sur la D.B. suiv. et 1
m.c. sur la 1ère m.s. du début du tour.
Arrêter.

DEVANT - TAILLES S et L



DEVANT - TAILLES M et XL



- = 1 maille en l'air
- ↔ = 1 double bride
- ⋈ = 1 triple bride
- = 1 maille coulée